

PBO

# 9 Can Yeleği Seçeneği

**Bütün can yelekleri, alışageldiğimiz geleneksel tasarıma sahip değil. Alex Bell ve PBO Test Ekibi, tamamı biraz farklı olan yeni ürünleri deniyor.**

**M**odem can yelekleri, çoğunlukla standart bir tasarımın takipçisidirler:

Gövdeyi saran bir donatımla kullanıcının boynundan geçip göğsüne inen şişirilebilir hava kesesi...

Fakat işi biraz kurcalayacak olursanız, son zamanlarda iyi yapılmış bazı farklı tasarımların olduğunu da görürsünüz. Bunlar da aynı işi yaparken, rahatlık, sıcaklık, stil ve hareket özgürlüğü gibi bazı ek özelliklere de sahipler; fakat can yeleklerinin birincil önceliği olan güvenlikten ödün verilecek olunursa, bütün bunların hiçbir değeri kalmaz.

Test etmek için dört tane değişik tipte can yeleği; genellikle yüzme yardımcısı (flotation device) olarak sınıflandırılan yüzdürücü ürünlerden üç tane; biri yeni bir şişirme aparatına sahip, diğeri de

kıyaslama yapma olanağı veren iki geleneksel can yeleği seçtik.

#### Hangi Can Yelekleri?

PBO'nun önceki testlerinden ve RNLI (Royal National Lifeboat Institution / Kraliyet Ulusal Denizde Cankurtarma Teşkilatı) ile yapılan görüşmelerden ortaya çıkmıştır ki, etkin bir can yeleği, can halatına bağlanması için kuvvetli bir bağlantı noktası bulunan, vücuttan sıyrılmaması için kasık ya da kalçalardan geçecek yekpare bir donanıma, ayrıca serpinti kapüşonuna ve ışık ünitesine sahip olmalıdır. Test ettiğimiz bütün can yeleklerine mümkün olduğunca bu donanımların eklenmesini rica ettik. Zaten bazılarında bunlar standart olarak vardı.

Ayrıca, can yeleklerinin 150 N (N: Newton) ve üstünde yüzdürücülüğe sahip olmasını da istedik. Bu da, açıkdeniz ya da kıyasal sularda, ağır giyimli, bilincini yitirmiş kazazedenin, sırtüstü döndürülmesini sağlayacak minimum yüzdürücülüktü.

İçsularda ve korunaklı bölgelerde kullanılacak 100 N'luk bazı yeleklerin yanı sıra piyasada, en zor şartlarda, ciddi anlamda koruyucu giysiler giymiş, vücut ağırlığı fazla olan denizcilerin kullanımı için tasarlanmış 275 N'luk can yelekleri bulmak da mümkün.

Bir yandan hareket serbestliği sağlarken, diğer yandan 50 N ile yalnızca bilinçli kişiye yardımcı olabilecek yüzme yardımcısı için de bir istisna yaptık. Örnekler, özellikle yelkenli ve motorlu yat piyasasına

yönelik olsa da, ters dönmüş bir tekneyi doğrultmaya çalışırken hareket serbestliği isteyen dingi yelkencileri, sık sık bu tip yüzme yardımcılarını kullanırlar. Ben de kolay giyilmeleri, sıcaklıkları ve sundukları rahatlık nedeniyle onları severim ve Hamble Nehri'nde, servis botuyla tekneme yaptığım 15 dakikalık yolculuk boyunca her zaman, yelken yaparken de serin havalarda bir tane mutfaka giyerim.

#### Nasıl Test Ettik?

Ekibimizle, can kurtarma ekiplerinin kontrollü bir çevrede eğitim gördüğü, RNLI Can Kurtarma Okulu'nun Dorset, Poole'deki hayatta kalma eğitimi havuzuna gittik. Bu tesis, havuzda büyük dalgalar yaratarak, yüzme yardımcısı ya da can yeleklerinin performanslarını

Tanıtım için yapılacak kısa alıntılar dışında ADF'nin yazılı izni olmaksızın hiçbir yolla çoğaltılamaz, kopya edilemez.



gerçekçi bir ortamda sınama olanağı sağlıyor. RNLI Deniz Emniyeti ekibi de, öneri ve bilgilerini paylaşarak, hassas bir ilgiyle test boyunca bizimle birlikte oldu.

Ekip üyeleri, can yeleğini şişiren tetik mekanizmasını harekete geçirmek için havuza girdiler. Ardından onlardan, düdüğü bulmalarını, öttürmelerini, ağızla şişirme borusunun rahat ulaşılabilir olup olmadığını denetlemelerini, serpinti başlığını/kapüşonunu açmalarını ve son olarak da can yeleğinin, yüzlerini suyun üzerinde bırakacak şekilde onları sırtüstü çevirme yeteneğini sınamalarını istedik.

Aynı anda can salı testi de yaptığımız için ekip üyeleri, can yeleklerinin, sala yüzerken, üstüne tırmanırken ve diğer işleri yaparken sağladıkları destek ve konforu da sınama şansını buldular. Ayrıca, yüzme yardımcılarının da, açıkdenizde ne kadar işe yarayabileceklerini değerlendirmek için, dalgalı sudaki performanslarını görmek istedik.

## TEST EKİBİ



**BOB PORTER**  
İç sularda bir Flying Fifteen ile yelken bastı ve seyir deneyimini arttırmak için artık güney sahillerinde.



**JUDITH GRAHAM**  
Yıllar önce dingi yelkenciliği ile ilgili kısa bir görev yürüttü ve Solent'te bir Bénéteau First 305 ile yelken yapmak için sabırsızlanıyor.



**HELEN RICE**  
Kıyusal Dayskipper sınavını geçti ve şimdi uygulamalı sınavı bekliyor. Solent'te yelken yapıyor ama yarışmıyor.



**JOHN BUDDEN**  
Yat endüstrisinde çalıştı ve sörför olmaya uğraşiyor. İlgili alanının merkezinde sürat tekneleri var.



**ALAN WATSON**  
Eskiden, ticarî gemi telsiz subayı imiş; ticarî Yachmaster belgesi var ve 12,8 m.lik (42 ft.) Nelson sürat teknesi kullanıyor.

# Test Ettiğimiz Can Yelekleri

## REFERANS ÜRÜN


### Crewsaver

Crewfit 150 Plus  
Fiyatı: 171,95£(~450TL)  
www.crewsaver.co.uk

En yüksek modeli (275 N), RNLI üssündeki ekibin standart donanımı olan Crewsaver'in standart modeli, ekibin, yeni ürünlerle karşılaştırabilmesi için teste dâhil edildi. Test ettiğimiz 150 N'luk model, standart hali olan SOLAS/MCA belgeli ışığı, CE belgeli serpinti kapüşonu ve

kasık kuşakları ile birlikte geldi. Hava kesesinin yeleğin çeperiyle yekpare olması, indirilip eski haline getirilmesini kolaylaştırıyor.

Kapüşon, beldeki bir kesede taşınıyor ve can yeleği, istenirse emniyet yeleği ile donatılabilir. Bu yelek, testteki, 100 mm. derinliğe batmadıkça çalışmayan, basınca duyarlı Hammar otomatik tetik mekanizması olan tek yelekti. Oldukça yetkin bir yelek; giymesi kolay ve suda iyi iş görüyor.



Crewsaver'in tanınan modeli Crewfit 150 Plus, suda iyi iş çıkardı.



### Ocean Safety Kru Sport Pro

Fiyatı: 145,83£(~380TL)  
www.oceansafety.com

Kru Sport yelek, önden kısa bir fermuarla kapanan kuşak formuyla, can yeleği tasarımında taze bir fikrin temsilcisi. Yanlarda ve arkadaki ağ sistemi ile yelek hem kompakt, hem de rahat.

Üst model, serpinti kapüşonu ve kasık kuşağı ile birlikte veriliyor. Emniyet donanımı bağlantısı, yeleğin rahatlığını artırıyor. Kapüşon, yeleğin yakasındaki bir gözde saklanıyor ve zaten can yeleğine monte durumda, bu nedenle her an kullanıma hazır.

Kolayca ulaşılan iki kayışla yeleğin ayarlanması son derece basit. Işık,



Entegre kapüşona, can yeleğinin yakasındaki gözden kolaylıkla ulaşıyor.

ürünün ekstrası olarak opsiyonel ama ışığın bağlantı bölümü, yelekte standart olarak üretilmiş.

**TEST EDENİN YORUMU:** Giymesi

çok rahat ve Ocean Safety Kru Sport Pro, havuzda oldukça etkili.




### SeaSafe Mariner

Fiyatı: 249,95£(~650TL)  
www.seasafe.co.uk

İçinde tamamen gizlenmiş olarak SeaSafe'nin 165 N'luk otomatik şişen can yeleği bulunan bu standart uzunluktaki ceket, kılavuz kaptanların favorisi.

Ceket, kötü hava şartlarından korunmak için giyilen paltoların tüm özelliklerine sahip: Nefes alabilir dış yüzey ve pamuklu astar; el ısıtıcı ceplerin dışında dört tane fermuarlı cebi, sarı bir kapüşonu ve ağız kapatma bölümü olan yumuşak astarlı geniş bir yaka; kollarda ve kapüşonun üzerinde uzun bir şerit halinde yansıtıcı bant.

Ceket, Velcro kapaklı, çift yönlü fermuarla kapanıyor. Çıkartılabilir iki kasık kuşağı olan ceket, can



John'a göre Mariner, suyun hem içinde, hem de dışında mükemmel bir ceket.

halatına bağlanmayı sağlayacak opsiyonel bir ilmeği barındıran bir de kol var.

Ağızla şişirme hortumuna ve düdüğe tırnaklı/cırt cırtl bant (Velcro) bir kapağın altından, elle çekme pimine de, sağ el cebinin dış üstünden ulaşmak mümkün. Gaz tüpüne ve hava kesesine de, fermuarlı ya da Velcro ile kapalı

astarın altından ulaşmak mümkün.

**TEST EDENİN YORUMU:** John, suyun hem içinde, hem de dışında etkili olan bu ceketten çok etkilendi ve yakında hem bu modelde, hem de SeaSafe Trekker'de kullanılacak olan serpinti kapüşonunun prototipini test etti.



## SeaSafe Trekker

Fiyatı: 169,95£(~440TL)  
www.seasafe.co.uk

Daha ılıman koşullar için yelek olarak tasarlanmış Trekker, tıpkı SeaSafe Mariner ceketinde olduğu gibi 165 N gizli otomatik şişirme sistemine sahip. İçi yumuşak astarlı geniş bir yakası, her iki omzunda yansıtıcı bant, fermuarlı iki dış cebi var ve dış yüzeyi nefes alabilen kumaştan.

Çift yönlü fermuarla kapatılabilen yeleğin, kunduz kuyruğu gibi sıradışı bir kasık uzantısı var. Uzantı, Velcro ile sırtta sabit duruyor, iki plastik klipsle öne tutturuluyor. Kuyruk ayarlanabilir türden değil ve daha çok, suya girildiğinde, yeleğin içinde hapsolan havayı azaltmaya yarıyor. Elle



Yelek tarzında yapılmış The SeaSafe Trekker'i giymek çok rahat

çekme pimi ise, tıpkı ağızla şişirme borusu ve düdük gibi, bir Velcro kulakla gizlenmiş. Şişirme tüpü ve otomatik tetikleme mekanizmasına, fermuarlı bölümden ulaşılıyor.

Yelek, bağlantı sicimi ve kese hemen altında şiştiği için gevşek

birakılması gereken bir kuşak ile birlikte veriliyor.

TEST EDENİN YORUMU: Yeleği giymesi çok rahattı ve suda görevini yetkinlikle yerine getirdi.



## Secumar Ultra AX Plus

Fiyatı: 129,95£(~340TL)  
www.secumar.com

Bu yeleği testin kapsamına aldırın, tüpü bir pimle sabitleyen, tetikleme mekanizması oldu. Bu, çevrilerle açılanların sıkça başına geldiği gibi, tüpün kolayca yuvasından kurtulamayacağı anlamını taşıyor. Ayrıca yelek, çözünebilir bir kapsülün çıkartılmasıyla otomatikten elle geçebiliyor ve tetikleme mekanizmasının üzerindeki pencere, sistemin tetiklenip tetiklenmediğini gösteriyor.

Hepsinden önemlisi, yeleğin mükemmel bir yapısı var. Kullanıcının rahatlığı göz önüne alınarak tasarlanmış, geniş bir kese bölümü var ve boyun bölgesini korumak için yaka bölümü yumuşak.



170N'lik kese şiştiğinde oldukça sıkı. Tüpü, bir pim sabitleyor.

Kapanma sistemi, arabaların emniyet kemerlerinde olduğu gibi, güvenliği en kolay sağlayan bir tokayla çalışıyor; yelek ayrıca kasık kayışı, serpinti kapüşonu ve ışıkla birlikte veriliyor. Kapüşon, ağızla şişirme borusuyla birlikte kese kapağının altında

saklanıyor.

TEST EDENİN YORUMU: Yelek şiştiğinde Alan, boyun kısmının sıkı olduğunu fark etti ve kesenin basıncını düşürmek zorunda kaldı. Serpinti kapüşonunu her iki kanadın üzerinden geçirmek kolay olmadı ama yeleğin yüzdürücülüğü iyiydi.




## Spinlock Deckvest

Fiyatı: 199,00£(~520TL)  
www.spinlock.co.uk

Yumuşak naylon kumaş içinde saklanan oval tüp şeklindeki kesesiyle bu yelek, test ettiklerimiz içinde en kompakt olanıydı. Spinlock'un, dağcılık malzemeleri uzmanı Petzl'in işbirliğiyle, ödüllü emniyet yeleğinden geliştirdiği can yeleği, "3 D entegre can yeleği ve emniyet donanımı" olarak tanımlanıyor.

Yelek, T şeklinde bir tokayla kapanıyor ve can halatına, gergin bir fiber halka ile bağlanıyor. Ayarlamak, kolaylıkla sıkılıp gevşetilebilen iki yan ayarlı tokayla son derece basit ve arkada bulunan



Kapüşon, ışık ve kasık kuşakları, Spinlock Deckvest'in standart donanımı

bir diğer tokayla yaka yüksekliğini ayarlamak mümkün. Yelek, serpinti kapüşonu, ışık ve kasık kuşakları ile birlikte veriliyor. Yelek, üç bedende satışa sunuluyor.

TEST EDENİN YORUMU: Suda oldukça yetkindi; şişik değilken giymek son derece kolay. Kesenin üst tarafında bir ışık var.

# Yüzdürücüler / Yüzme Ceketleri



## Baltic Surf and Turf

Fiyatı: 89,00£ (~230TL)  
www.baltic.se

Önünde ve arkasında köpük katmanları bulunan basit, Surf and Turf, farklı stil ve renklerde piyasada. Dışında ve içinde ikiye fermuarlı cep, cep telefonu ya da mobil GPS için uygun; yumuşak astarla gelen yeleğin, arkada iki elastik bantla toparlanabilen kasık kayışları da var. Dıştan takma motorların stop-kordonlarını bağlamak için uygun D-halka da yeleğin özelliklerine bir yenisini ekliyor. Yelek, farklı renklerde sunuluyor.

**TEST EDENİN YORUMU:** Test



RNLI eğitim merkezinin havuzunda, bir can salının deniz demirini kurtarma görevi sırasında Surf and Turf, iyi bir yüzdürücü olarak yardım etti.

ekibi, Surf and Turf'u sıcak ve giyilmesi kolay buldu. Yelek suda, yüzücüye hareket serbestliği tanırken, yüzmesine de yardımcı oluyor.



## Baltic Marstrand Yüzdürücü Ceket

Fiyatı: 199,00£ (~520TL)  
www.baltic.se

Fiyatı: 89,00£ (~230TL)  
www.baltic.se

Baltic, bir hava kesesini şişiren gaz tüpüyle 55 N'luk yüzdürücülük sağlayan, bir dizi yüzdürücü ceket üretiyor. Köpük yeleklerin aksine bu ceket, geleneksel can yelekleri gibi göğüs bölgesine odaklanarak yüzme desteği sağlıyor. Ürünün, biri (test edilen) uzun ceket, diğeri yelek olmak üzere iki tipi bulunuyor. Kişisel zevke hitap etmesi için farklı beden ve renkleri olan ceket, yüzdürücü olarak hizmet ederken göze de hitap ediyor ama açıkdenizde bir can yeleğinin yerini doldurmuyor. Cep telefonu ya da mobil GPS gibi gereksinimler için ikisi içte, ikisi dışta, iki



5 N'luk bir yüzdürücü olmasına rağmen Baltic Marstrand, iyi bir yardımcı.

fermuarlı cebi var. Takma motor durdurma-kordonu için bir D-halkası ve sırta elastik birer bantla tutturulan kasık kuşakları bulunuyor.

**TEST EDENİN YORUMU:** Bob, sudayken, sadece 55 N yüzdürücülüğü olmasına rağmen Baltic Marstrand'ın verdiği destekten etkilendi.



## Regatta of Norway Breeze Yüzdürücü Ceket

Fiyatı: 78£ (~200TL)  
www.don-mor.co.uk

Regatta of Norway, daha çok, İskandinavya'dan komşusu İsveçli Baltic gibi, deniz güvenliği konusunda geniş bir ürün yelpazesine sahip.

Göze batmayan kapalı bir haznedeki köpüğüyle 50 N yüzdürücülük sağlayan hafif ve rahat ceket, bolca renk ve beden seçeneğine sahip. Ek bir özellik olarak, çıkartılabilen kolları, değişen hava şartlarına uyum sağlamayı kolaylaştırıyor. The Breeze'nin rüzgâr ve su tutmayan dış yüzeyi, yüksek yumuşak astarlı yakası,



The Breeze Yüzdürücü Ceket'i hem suyun dışında, hem de içinde giymek, oldukça rahat.

önde iki yönlü fermuarı, alt kenarında elastik, ayarlanabilir kaytanı ve Velcro ile kapatılan elastik manşetleri var. İki içte, ikisi dışta olmak üzere dört fermuarlı cebi, durdurucu-kordonu için D-halkası da diğer özellikleri.

baktığınızda, içindeki yüzdürücülüğü fark etmek olanaksız; sıradan, rahat bir ceket ya da yelek gibi görünüyor. Suda, yüzmeye kesinlikle yardımcı, iyi bir destek sağlıyor.

**TEST EDENİN YORUMU:** Cekete

Tanıtım için yapılacak kısa alıntılar dışında ADF'nin yazılı izni olmaksızın hiçbir yolla çoğaltılamaz, kopya edilemez.

## CAN YELEĞİ ÖZELLİKLERİ

Marka Model	Crewsaver Crewfit Plus 150	Ocean Safety Kru Sport Pro	Seasafe Mariner	Seasafe Trekker	Secumar Ultra AX Plus	Spinlock Deckvest
Tetik başı	Hammar	UML Mk5	UML Mk5i	UML Mk5i	4001S	UML Mk5i
Tüp kapasitesi (g)	33	38	33	33	32	33
Hava odacığı tipi	entegre	kese	kese	kese	kese	kese
Yüzdürücülük (Newtons)	150	175	165	165	170	150
Kasık kayışı	yekpare	yekpare	yekpare	yekpare	yekpare	kalça kayışları
Serpinti kapüşonu	Ayrıkesede	yekpare	opsiyonel	opsiyonel	yekpare	yekpare
Işık	var	opsiyonel (£19.52)	opsiyonel (£17.95)	opsiyonel (£17.95)	var	var
Can halatı bağlantısı	var	var	var	var	var	var
Saklama çantası	var	var	yok	yok	var	var
Yekek düğmeleri	var	yok	Gerekli değil	Gerekli değil	yok	yok
Kullanma klavuzu	var	var	var	var	var	var
Özel Nitelikler	Dayanıklı toka, Ceket, düğmeleri	Önden fermuar, serpinti kap için yakada cep	Sert hava ceket	Fermuarlı yekek tarzı	Tetik mekanizması, Denetleme gözü, Klik Toka	Kompakt 3D Ceket, Çift tokayla hızlı ayar
Kese kapama sistemi	Velcro	fermuar	fermuar	fermuar	Velcro	fermuar
Garanti (yıl)	3	5	2	2	10*	2
Önerilen satış fiyatı	£171.95	£145.83	£229.95	£169.95	£129.95	£199
Yedek kurma kiti	£34.61	£18.55	£12.95	£12.95	£19.95	£19.95

\*Secumar servisine bağlı

## YÜZDÜRÜCÜLER / YÜZME CEKETLERİ

Marka Model	Baltic Surf and Turf	Baltic Marstrand	Regatta of Norway Breeze
Yüzdürücü malzeme	köpük	Otomatik CO <sub>2</sub>	köpük
Yüzdürücülük (Newton)	50	55	50
Kasık kayışları	var: tutturuluyor	var: tutturuluyor	yok
Cep	Fermuarlı 4 ad.	Fermuarlı 2 ad. dış	Fermuarlı 4 ad.
Önerilen satış fiyatı	£89.00	£199.00	£78.92
Yedek kurma kiti	Gerekli değil	£18	Gerekli değil



## RNLI'den Can Yeleği Önerileri

(Peter Chennel, RNLI Deniz Emniyeti Müdürü)

Can yeleği, bir çeşit sigorta poliçesidir. İhtiyacınız olmamasını umarsınız, ama olduğunda da, kendisinden bekleneni yapacağını bilirsiniz. Hepimiz, ucuz poliçelerin her türlü olayı kapsamayacağını biliriz; bu durum can yelekleri için de geçerlidir, bu nedenle gücünüz yettiğince en iyisini almaya çalışın.

Can yeleği seçmek önemli bir iştir ve göz önünde bulundurulması gereken bazı noktalar vardır. Öncelikle RNLI, kasık kayışlarının, serpinti

kapüşonunun ve ışığın, diğer opsiyonel aksesuarlardan çok daha hayati olduğuna inanıyor; ikinci olarak da doğru beden can yeleğini kullanmak gerekiyor. Yekpare bir emniyet yeleğinin anlamı büyüktür, onunla hemen suya girmek daha iyi olur!

RNLI'nin havuzunda PBO test ekibi, kasık kayışlarının ve serpinti kapüşonunun neden o kadar önemli olduğunu anladı. Kasık kayışı olmadan bir can yeleği yukarı kayar ve en küçük dalgalara karşı sizi, ağızınızı kapalı

tutmak zorunda bırakır. Yazın bile İngiltere çevresindeki denizler epey serindir ve suya düştüğünüzde, çok sonucu oluşan ilk reaksiyonunuz, zorla nefes almak olur. Bu kısa süreli tepki, kontrolsüz ve rastgele olarak havaya ihtiyacınız olduğu anlamını taşır, bu nedenle ağızınız ne kadar kapalı tutmaya çalışırsanız, o kadar su yutarsınız.

Bir can yeleğiyle suyun üzerinde duruyorken yüzünüzü, doğal olarak rüzgâr ve dalgalara döner, böylece küçük dalgalar bile yeleğinizin üzerinde kırılır ve yüzünüze gelen serpintiler, nefes almanızı güçleştirir. Bu da serpinti kapüşonunu hayati öneme sahip kılar.

Akciğerlerdeki sadece bir bardak dolusu su bile hayati zorlaştırır ve boğulmak için akciğerlerinize sadece bir litreden biraz fazla su çekmeniz yeterlidir.

Can yeleği giymek ve donanımını kontrol etmek önemlidir. Giyerken, ceketle göğsünüzün arasında yumruğunuzun sığacağı şekilde ayarlayınız.

Son olarak can yeleği ilkesini hatırlayın: Giymeysen işe yaramaz!

## Can Yeleği Kontrol Listesi

- 1 Her zaman giymeden önce gözden geçirin: Tüp yerinde sağlam mı, göstergesi yeşil mi, manüel çekme kordonu ulaşılabilir mi?
- 2 Can yeleğinize iyice alışın ve neyin nerede olduğunu ve nasıl çalıştığını öğrenin.
- 3 Daha etkin bir can yeleği için kasık kuşakları, serpinti kapüşonu ve bir ışık takın.
- 4 Teknede herkes için bir can yeleği olduğundan ve herkesin onu nasıl kullanacağını bildiğinden emin olun.

5 Şişirdikten sonra tuzun akması için iyice durulayın (standart otomatik mekanizmalar, yıkanırken kendiliğinden tetiklenmesin diye gevşettiler kolaylıkla etkisiz hale getirilebilir. Hidrostatikler için böyle bir sorun yoktur).

6 Kullandıktan sonra mutlaka asarak kurutun, asla ıslak olarak dolaba kaldırmayın.

7 Ceketinizi yılda bir kez, tercihen manüel olarak şişirin ve hava odacığının etkinliğini görmek için 24 saat şişik bırakın.

8 İki yılda bir ya da sık kullanıyorsanız yılda birtam bir kontrolden geçirin; bu kontrol, yüzeyi, gaz odacığını, bağlantıları, tüpü, kasık kayışlarını, serpinti kapüşonunu ve tetik mekanizmasının son kullanma tarihini kapsamalıdır.

## PBO'NUN YORUMU

Denediğimiz bütün can yelekleri, doğru şişerek, kullanıcısını sırtüstü çevirip suda destek sağlayarak testi geçtiler.

Özellikle yüzdürücülerin verdikleri destekten etkilendik. Burada önemli olan, doğru bedendi. Ceket, kişinin üstüne tam oturmalıydı. Judith, Baltic Surf and Turf'u Regatta Breeze'ye tercih etti ama Breeze'nin sıcak havalardaki uzun kollarının gölgeleyiciliğini de beğendi.

Can yeleklerini, deniz malzemeleri satan dükkânda denemek, "su dışındaki" rahatlıklarını görmek için

iyi bir yol. Test edilenlerden Ocean Safety Kru Sport ve Secumar Ultra AX Plus, her ne kadar Secumar'ın yakasının sıklığından dolayı Alan, gazın basıncını düşürmek zorunda kaldıysa da, giymesi en rahat olanlardı. Secumar'a göre bunun nedeni, can yeleğinin 10° C suda şişmek üzere tasarlanmış olmasıydı; havuz biraz daha ılıktı.

Crewsaver 150 Plus da çok iyiydi fakat Helen, sıkı tüpü, çok rahat bağlantıları ile kendisini en çok Spinlock Deckvest ile rahat hissetti.

John, en çok mükemmel olarak

yorumladığı SeaSafe Mariner yeleğe övgüler düzdü. Test ettiğimiz modelde serpinti kapüşonu yoktu ama kapüşonlu modelleri geliştirilmekteydi.

Gittikçe artan sayıda üreticinin, can yeleklerinin standart ekipmanları arasında kasık kayışlarını ve serpinti kapüşonlarını koyuyor olması memnuniyet verici ama ışık, genellikle opsiyonel bir donanım; can yeleği satın alırken bu konuya dikkat ediniz. Ayrıca, giderek artan bir eğilim olarak, işaret fişeği, VHF radyo, kişisel EPIRB'ler gibi güvenlik ekipmanlarını

koymak için cepler ve gözler eklenmesi de gelecekte daha sık karşılaşmayı umduğumuz sıkı bir fikir.

En iyi ürün tercihimiz, suyun içinde ve dışındaki rahatlığıyla Ocean Safety Kru Sport Pro'dur fakat yenilikçi tasarım ve stili ile ilk tercihimiz de Spinlock Deckvest olmalıdır.